

# Zahlen Daten Fakten 2024



# Kommunale Unternehmen in Deutschland: Zahlen & Fakten



Über  
**1.500**

**Mitgliedsunternehmen\***

\* 1.559 Mitgliedsunternehmen:  
Stand 31.12.2023

Rund  
**309.000**

**Beschäftigte**






# 194 Mrd.

## Umsatzerlöse in Euro

(inkl. Handelsmengen)




# 17,2 Mrd.

## Investitionen in Euro

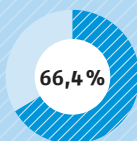
Ausgewählte Strukturdaten	Zähler in Mio.	Länge des Leitungsnetzes in 1.000 km
Stromversorgung	31,1	858
Gasversorgung	10,5	351
Wärmeversorgung	0,6	28
Wasserversorgung	12,4	353
Abwasserentsorgung	–	152
Breitband	–	234

# Abgabe aller VKU-Mitgliedsunternehmen an Energie und Wasser bzw. entsorgte Mengen Abwasser nach Bundesländern\*



- Strom, Gas und Wärme in Mio. kWh\*\*
- Strom und Gas: ausschließlich Netz mengen
- Wasser und Abwasser in Mio. m<sup>3</sup>
- Abfall in Mio. Personen

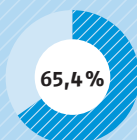
## Beitrag der Mitgliedsunternehmen zur Energie- und Wasserversorgung bzw. Abfall- und Abwasserentsorgung in Deutschland



**Strom in Mio. kWh**

**VKU insgesamt: 274.664**  
**Dtl. insgesamt: 413.433**

Quelle: Stat. Bundesamt,  
Stand 2022



**Gas in Mio. kWh**

**VKU insgesamt: 539.757**  
**Dtl. insgesamt: 825.734**

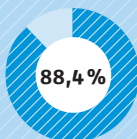
Quelle: Stat. Bundesamt,  
Stand 2022



**Wärme in Mio. kWh**

**VKU insgesamt: 67.644**  
**Dtl. insgesamt: 74.562**

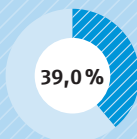
Quelle: AGFW,  
Stand 2022



**Wasser in Mio. m<sup>3</sup>**

**VKU insgesamt: 4.183**  
**Dtl. insgesamt: 4.731**

Quelle: Stat. Bundesamt,  
Stand 2019



**Abwasser in Mio. m<sup>3</sup>**

**VKU insgesamt: 3.278**  
**Dtl. insgesamt: 8.405**

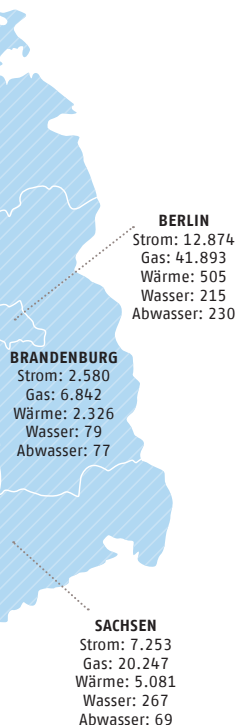
Quelle: Stat. Bundesamt,  
Stand 2019



**Abfall: Sammlung und Transport**

Anteil angeschlossener  
EinwohnerInnen  
**VKU insgesamt: 42,4**  
**Dtl. insgesamt: 84,7**

Quelle: Statusbericht der  
deutschen Kreislaufwirtschaft  
2024



\* Zuordnung der Menge nach Hauptsitz des Unternehmens

\*\* Entnahmemenge

## Umsatzerlöse

Umsatzerlöse gesamt in Mio. Euro:

# 193.538

Nach Betriebszweigen	in Mio. Euro	in %
Strom*	93.987	48,6
Gas*	50.251	26,0
Wärme	6.796	3,5
Wasser	7.454	3,9
Abwasser	6.048	3,1
Abfall	11.840	6,1
Breitband	1.635	0,8
Verkehr	1.610	0,8
Sonstiges	13.918	7,2

\*inkl. Handel

## Zahl der Beschäftigten

Beschäftigte gesamt:

# 309.027

Nach Betriebszweigen	Anzahl	in %
Strom	66.540	21,5
Gas	31.165	10,1
Wärme	11.422	3,7
Wasser	29.791	9,6
Abwasser	24.130	7,8
Abfall	83.116	26,9
Breitband	3.410	1,1
Verkehr	20.265	6,6
Sonstige	26.811	8,7
Auszubildende	12.377	4,0

## Spartenverteilung nach Bundesländern

Zahl der Mitgliedsunternehmen:

1.559 Mitgliedsunternehmen:  
Stand Dezember 2023

Über **1.500**

Bundesland	Anzahl der Unternehmen	davon						
		Strom	Gas	Wärme	Wasser	Abwasser	Abfall	Breitband
Baden-W.	216	107	99	98	121	26	59	48
Bayern	217	127	92	92	127	41	56	44
Berlin	10	3	1	2	1	1	2	0
Brandenburg	66	28	26	28	27	24	14	2
Bremen	3	0	0	0	0	1	2	0
Hamburg	7	2	2	1	1	0	2	1
Hessen	159	53	47	43	75	54	52	10
Meck.-Vorp.	35	24	22	25	15	10	5	8
Niedersachsen	145	61	55	51	70	33	47	14
NRW	334	146	132	110	160	76	123	45
Rheinland-Pfalz	94	42	29	28	54	36	28	9
Saarland	34	19	17	11	20	5	9	3
Sachsen	62	37	33	37	21	12	9	6
Sachsen-Anhalt	48	29	28	27	24	13	11	7
Schleswig-Hst.	60	22	24	24	27	24	21	13
Thüringen	66	43	36	31	11	7	13	9
Insgesamt*	1.559	743	643	608	754	363	454	220

\* inkl. Auslandsmitglieder. Viele Mitglieder des VKU sind in mehreren Sparten aktiv, daher können in dieser Zeile die Summen nur spaltenweise betrachtet werden.

Stand: 31.12.2023

## Anzahl der Mitgliedsunternehmen nach Rechtsformen

Insgesamt

Über **1.500**

Stand 31.12.2023

**1.559 Mitgliedsunternehmen: Stand Dezember 2023**

Eigenbetrieb: **335** | Zweckverbände sowie

Wasser- und Bodenverbände: **152** | AÖR (Anstalt des öffentlichen Rechts): **111** | sonstige öffentliche

Organisationsformen: **117** | AG: **52** | GmbH: **723**

sonstige Gesellschaften: **69**

## Investitionen aller Betriebszweige

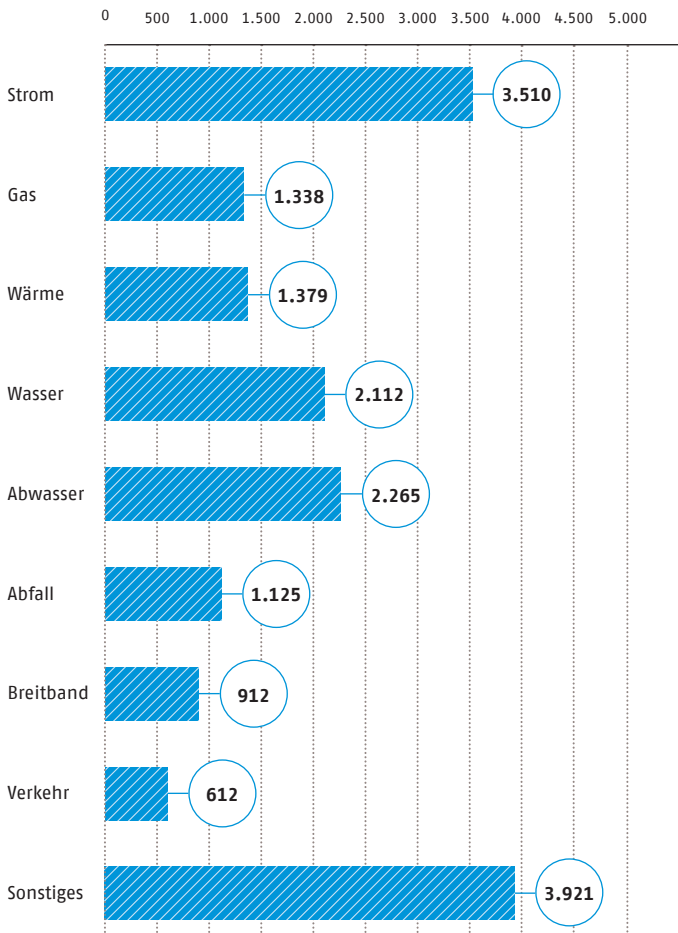
**17,2 Mrd. €**

**8,9%**

der Umsatzerlöse

## Investitionen einzelner Betriebszweige

in Mio. Euro





Vor Ort verankert und dem Gemeinwohl verpflichtet sorgen kommunale Unternehmen für gleichwertige Lebensverhältnisse und für den Schutz unserer aller Gesundheit, für sozialen Zusammenhalt und Teilhabe sowie einen wettbewerbsfähigen Wirtschaftsstandort. Unsere Leistungen der **Daseinsvorsorge** sind auch in Krisen sicher und bezahlbar, immer und überall.

Mehr als  
**22 x**



858.000 km für die Stromversorgung:  
Die Länge der Stromverteilnetze der  
Stadtwerke würde reichen, um mehr  
als 20 Mal die Erde zu umspannen.


Quelle: VKU



**95 %**

des Stroms aus erneuerbaren Energien  
werden in unsere lokalen Strom-  
verteilnetze vor Ort eingespeist.

In Deutschland sind 99 Prozent der Bevölkerung über 544.000 Kilometer Leitungsnetz an die öffentliche Trinkwasserversorgung angeschlossen ...




... und das Abwasser von 97 Prozent der Bevölkerung wird über 608.000 Kilometer Abwasserkanäle entsorgt.

Quelle: Destatis 2022



Ohne Glasfaser kein 4G und 5G:  
Künftig wollen 90 Prozent der kommunalen Unternehmen den Mobilfunkunternehmen Anschlüsse für Antennen an ihr Glasfasernetz anbieten.

Quelle: Mitgliederbefragung VKU Telekommunikation, 2024



# 31.500

**Tonnen Abfall entsorgen kommunale Unternehmen jeden Tag.**

Quelle: VKU


# 78%

**ihrer CO<sub>2</sub>-Emissionen hat die kommunale Abfallwirtschaft seit 1990 eingespart. Damit ist sie der Hidden Champion des Klimaschutzes.**

Quelle: eigene Berechnung aus UBA: Treibhausgas-Bilanz (2021)

**Kommunale Unternehmen treiben die Mobilitätswende voran. Rund 40 Prozent der öffentlichen Ladepunkte sind in kommunaler Hand: Absolute Anzahl der Lademöglichkeiten über**

# 40.600



Quelle: Eigene Berechnungen auf der Basis Bundesnetzagentur Ladesäulenkarte (Q1/2023)

**Nichts passiert, wenn es  
nicht vor Ort geschieht.**



**Direkt zur Themenseite  
Daseinsvorsorge**



**Hier gelangen Sie zum  
aktuellen Imagefilm des VKU**

**Herausgeber**

Verband kommunaler Unternehmen e.V.  
Invalidenstraße 91 | 10115 Berlin  
Fon +49 30 58580-0 | Fax +49 30 58580-100  
www.vku.de, info@vku.de

**Gestaltung und Produktion**

VKU Verlag GmbH | Corporate Media

Stand: 2022, wenn nicht anders angegeben  
Quelle: VKU, wenn nicht anders angegeben

Die Werte werden gerundet ausgewiesen.